工业缓冲器 POWERSTOP
M16X1.0 螺纹

▶ 系列

PowerStop®

STANDARD ENERGY	HIGH ENERGY	ADJUSTABLE ENERGY
经济型	强有力的	可调型

- **材质** 不锈钢
- **允许温度范围** -10 ... +70 [°C]
- **撞击时最大角度** 2 [°]
- **作用于固定挡块的最大力** 3.5 [kN]
- **锁紧螺母拧紧力矩**
  - **常规** 15 [Nm]
  - **高能** 20 [Nm]
  - **Adjustable Energy** 20 [Nm]
- **生物油(可生物降解)** HEES
- **H1 认证** 是
- **认证** LABS / REACH / RoHS
- **最大绝对压力**
  - **常规** 1 [bar]
  - **高能** 10 [bar]
  - **Adjustable Energy** 10 [bar]

▶ 技术数据

设计	系列	螺纹	行程款式	行程 最大 [mm]	硬度	碰撞速度 最小 [m/s]	碰撞速度 最大 [m/s]	最大能量吸收 连续运行 每冲程 [J]	最大能量吸收 连续运行 每小时 [J/h]	最大能量吸收 急停操作 每冲程 [J]	防护装置	复位力 最小 [N]	复位力 最大 [N]	复位时间 最大 [s]	端头	集成式固定止动器	版本
STANDARD ENERGY	P	SE	16X10	N	12	H	0,1	1,2	20	50.000	20	D	3	6	0,3	D	x	-A
						M	0,8	2,2	20	50.000	20	F	3	6	0,3	E	-	
						S	1,8	3,5	20	50.000	20	A	3	6	0,3	S	x	
						W	3,0	5,0	20	50.000	20		3	6	0,3	K	x	
HIGH ENERGY	P	HE	16X10	N	12	H	0,1	1,2	34	50.000	42	D	7	11	0,3	D	x	-A
						M	0,8	2,2	32	50.000	38	F	7	11	0,3	E	-	
						S	1,8	3,5	30	50.000	34	A	7	11	0,3	S	x	
						W	3,0	5,0	28	50.000	30		7	11	0,3	K	x	
ADJUSTABLE ENERGY	P	AE	16X10	N	12	H	0,1	5,0	34	50.000	34	D	7	11	0,3	D	x	-A
												F	7	11	0,3	E	-	
												A	7	11	0,3	S	x	
													7	11	0,3	K	x	
HIGH ENERGY	P	HE	16X10	L	20	H	0,1	1,2	34	50.000	42	D	7	11	0,4	D	x	-A
						M	0,8	2,2	32	50.000	38	F	7	11	0,4	E	-	
						S	1,8	3,5	30	50.000	34	A	7	11	0,4	S	x	
						W	3,0	5,0	28	50.000	30		7	11	0,4	K	x	
ADJUSTABLE ENERGY	P	AE	16X10	L	20	H	0,1	5,0	34	50.000	34	D	7	11	0,4	D	x	-A
												F	7	11	0,4	E	-	
												A	7	11	0,4	S	x	
													7	11	0,4	K	x	

▶ 保护

无防护装置	毡垫圈	刮擦器 (NBR)
D -A	F -A	A -A
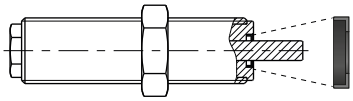	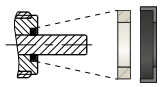	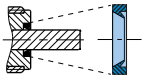
在干净的环境中	防尘,刨花,...	对液体,油,...

▶ 技术图纸

	无机头,短活塞杆	无机头,长活塞杆	带钢制端头	带塑料端头
	N D -A	N E -A	N S -A	N K -A
STANDARD ENERGY	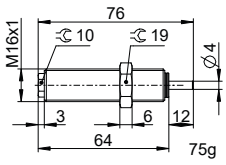	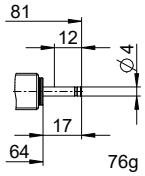	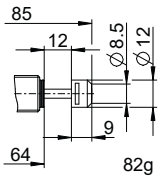	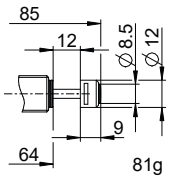
HIGH ENERGY	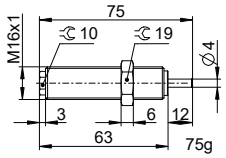	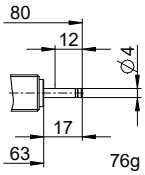	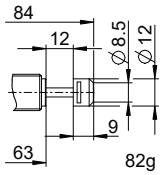	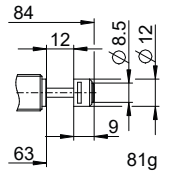
ADJUSTABLE ENERGY	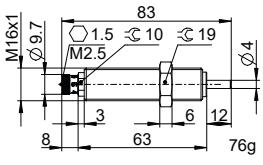	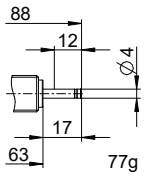	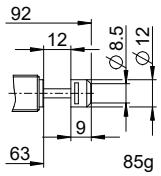	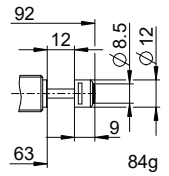

	无机头,短活塞杆	无机头,长活塞杆	带钢制端头	带塑料端头
	L D -A	L E -A	L S -A	L K -A
HIGH ENERGY	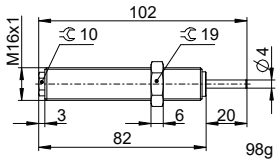	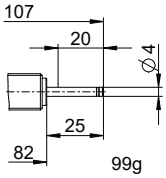	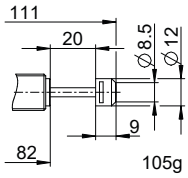	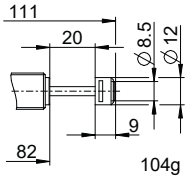
ADJUSTABLE ENERGY	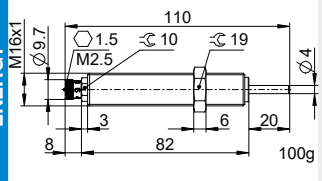	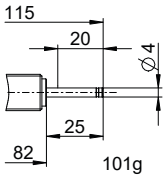	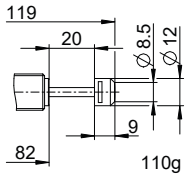	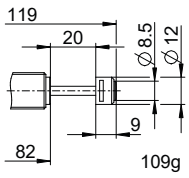

工业缓冲器 POWERSTOP
M16X1.0 螺纹

▶ 配件

行	定购编号	配件	注释
1	**PAH16X10-A**	挡停环	包括 1x PVM16X10-A。带波纹管的工业缓冲器除外。
2	**PBV16X10ND-A**	标准行程螺栓预支护 防护装置:无防护装置	最大碰撞角 30°。仅与无保护和无端头的工业缓冲器相结合,可以使用短活塞杆。锁紧螺母 PVM22X15-A,适用于螺栓预支护外螺纹。
3	**PBV16X10NF-A**	标准行程螺栓预支护 防护装置:毡垫圈 (Filz)	最大碰撞角 30°。仅与无保护和无端头的工业缓冲器相结合,可以使用短活塞杆。锁紧螺母 PVM22X15-A,适用于螺栓预支护外螺纹。
4	**PBV16X10NA-A**	标准行程螺栓预支护 防护装置:刮擦器 (NBR)	最大碰撞角 30°。仅与无保护和无端头的工业缓冲器相结合,可以使用短活塞杆。锁紧螺母 PVM22X15-A,适用于螺栓预支护外螺纹。
5	**PBV16X10LD-A**	长行程螺栓预支护 防护装置:无防护装置	最大碰撞角 30°。仅与无保护和无端头的工业缓冲器相结合,可以使用短活塞杆。锁紧螺母 PVM22X15-A,适用于螺栓预支护外螺纹。
6	**PBV16X10LF-A**	长行程螺栓预支护 防护装置:毡垫圈 (Filz)	最大碰撞角 30°。仅与无保护和无端头的工业缓冲器相结合,可以使用短活塞杆。锁紧螺母 PVM22X15-A,适用于螺栓预支护外螺纹。
7	**PBV16X10LA-A**	长行程螺栓预支护 防护装置:刮擦器 (NBR)	最大碰撞角 30°。仅与无保护和无端头的工业缓冲器相结合,可以使用短活塞杆。锁紧螺母 PVM22X15-A,适用于螺栓预支护外螺纹。
8	**PKS16X10-A**	夹紧法兰正交旋装	螺栓拧紧力矩最大 5 Nm。
9	**PKP16X10-A**	夹紧法兰平行旋装	螺栓拧紧力矩最大 3 Nm。
10	**PVM16X10-A**	不锈钢锁销	包含在工业缓冲器供货范围内。
11	**PDD16X10-A**	压力腔室的密封	根据要求提供。建议使用 PVM16x10-A 固定。密封件两面必须完全贴合。

1

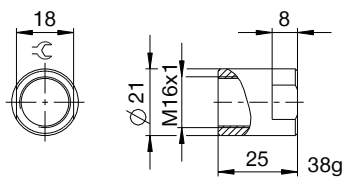

2 3 4

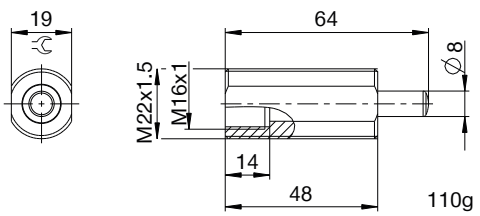

5 6 7

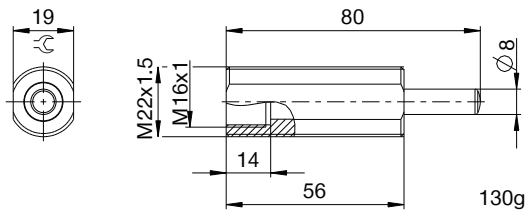

8

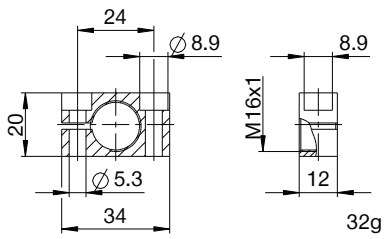

9

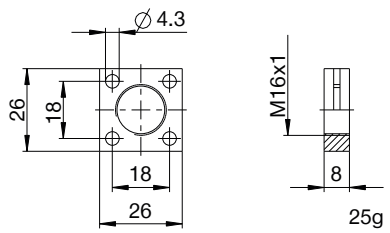

10

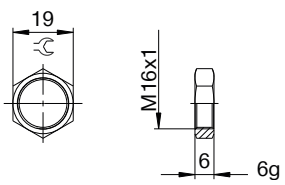

11

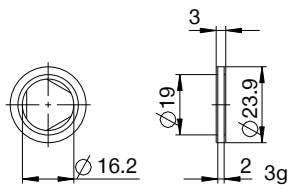

▶ 术语汇编

P HE 16X1 L H A K -A

设计

P 工业缓冲器 PowerStop

系列

ME Mini Energy

SE Standard Energy

HE High Energy

AE Adjustable Energy

螺纹

16 螺纹额定直径

X

10 螺距(系数 10)

行程款式

N 标准行程

L 长行程

硬度

H Hard (0.1 - 1.2 m/s; Adjustable Energy: 0.1 - 5 m/s)

M Medium (0.8 - 2.2 m/s)

S Soft (1.8 - 3.5 m/s)

W Supersoft (3 - 5 m/s)

防护装置

D 无防护装置

F 毡垫圈

A 刮擦器 (NBR)

B 波纹管 (TPE)

端头

D 无机头, 短活塞杆

E 无机头, 长活塞杆

S 带钢制端头

K 带塑料端头

版本

-A 版本处理从 A 到 Z